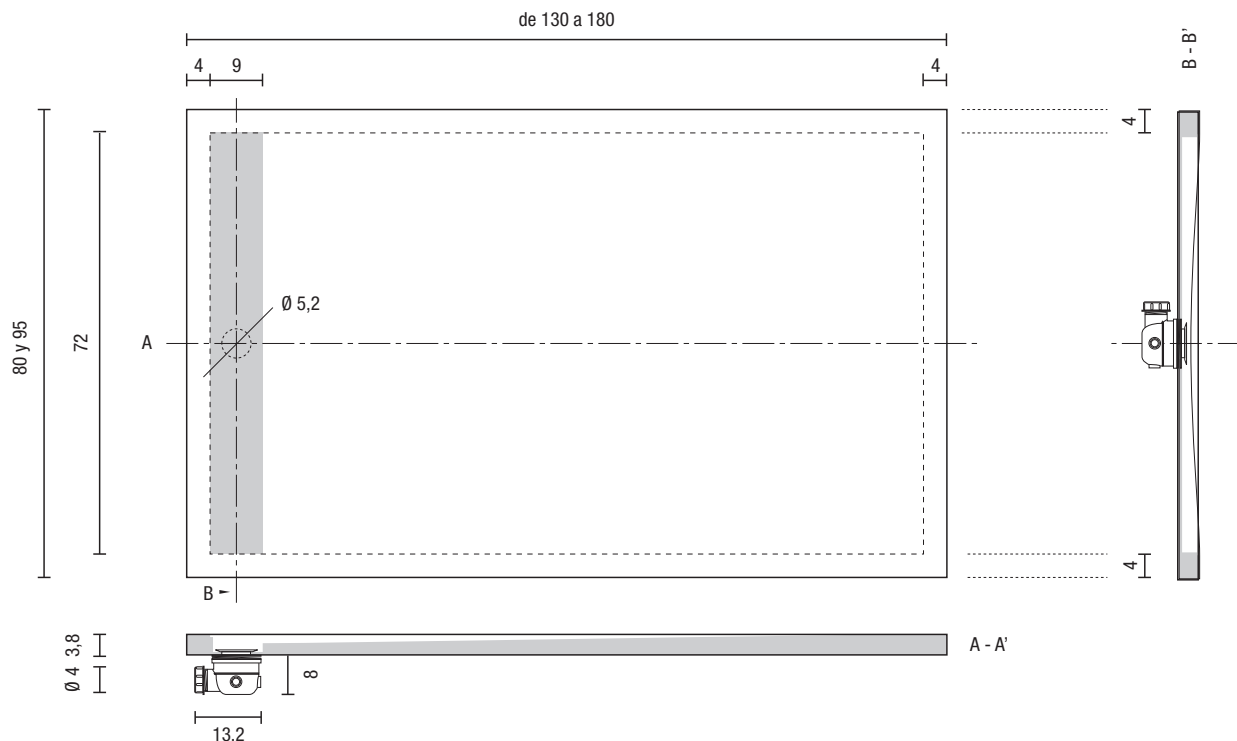


# BONJOUR

DESIGN **PLUS**  
2007

## PLATO DE DUCHA / SHOWER TRAY

Diseño / Design: Nacho Lavernia - Alberto Cienfuegos



### Características

Plato de ducha plano y satinado. No se trata sólo de un componente estético o formal, también ayuda a mantener el equilibrio del que se ducha. Grosor mínimo, que permite instalarlo sobre el suelo o encastrado. Se puede instalar en cualquier posición, por tener todos los cantos acabados, y colocar cualquier tipo de mampara de baño.

Fácil limpieza. El agua circula hasta un registro con tapa de acero inoxidable donde queda oculto el desagüe.

Se suministra con un sistema de desagüe-sifón de 52 litros / minuto que garantiza una eficaz evacuación del agua.

### Materiales

STONEFEEL® blanco, crema o antracita. Y piedras naturales, bateig o mármol, lo que garantiza una durabilidad extraordinaria y un fácil mantenimiento.

STONEFEEL® es una resina mineral de alta calidad desarrollada por SANICO que une a su resistencia y fácil mantenimiento un tacto suave que la hace muy especial.

### Tamaño

Dos tamaños estándar: Dos tamaños de ancho estándar 80 cm y 95 cm, con disponibilidad de suministrarse con cualquier medida de largo entre 130 y 180 cm, pudiendo colocarse como sustitución de bañeras.

Recomendamos colocar la ducha en el lado del desagüe.

### Features

It is flat, offering not only an aesthetic element, but also a balancing aid whilst showering. The minimum thickness allows either a surface or inset installation.

It can be installed in any position, due to being finished on all four sides, and accommodates any type of shower stall.

Easy cleaning. The water turns and falls into a duct topped by a stainless steel drain cover.

Supplied with a large capacity drain, with a 52L per minute siphon, which guarantees an efficient drainage.

### Materials

STONEFEEL®: white, cream or anthracite. And natural stones: bateig or marble, which guarantees its amazing durability and easy maintenance.

STONEFEEL® is a high quality mineral resin developed by SANICO that is resistant, easy to clean with a very special smooth tact.

### Size

Two standard sizes: Two width standard sizes: 80 cm and 95 cm, but with a customised availability of any length between 130 and 180 cms.

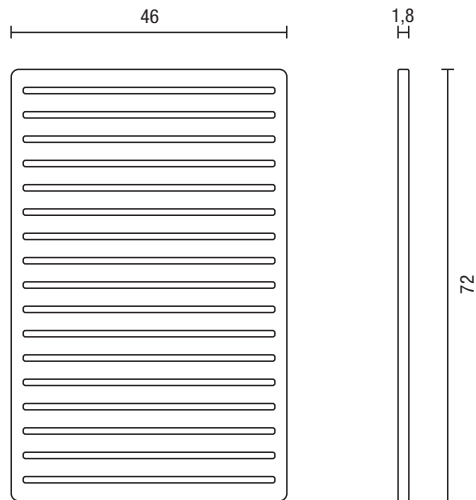
We strongly recommend to place shower on drain side.

# BONJOUR

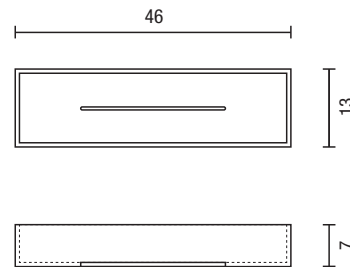
DESIGN **PLUS**  
2007

PLATO DE DUCHA / SHOWER TRAY

Diseño / Design: Nacho Lavernia - Alberto Cienfuegos



PLATAFORMA DE SECADO  
SHOWER SLAB



CONTENEDOR  
CONTAINER

## Accesorios

Plataforma de secado en tablero marino con tratamiento anti-humedad y anti-hongos, acabada por una cara en wengué y roble por la otra para facilitar la coordinación con los acabados del baño.

Contenedor de STONEFEEL® para guardar las esponjas y gel con sistema de desagüe.  
Se puede colocar en el suelo o en la pared.

## Materiales

STONEFEEL® blanco, crema o antracita.

STONEFEEL® es una resina mineral de alta calidad desarrollada por SANICO que une a su resistencia y fácil mantenimiento un tacto suave que la hace muy especial.

## Accessories

A shower slab of marine plywood, pre-treated against damp and mould, finished with a facing of wenge or natural oak to facilitate co-ordination with other bathroom finishes.

A container made in STONEFEEL®, with drainage, for sponges, shower-gels and so on for fitting to either wall or floor.

## Materials

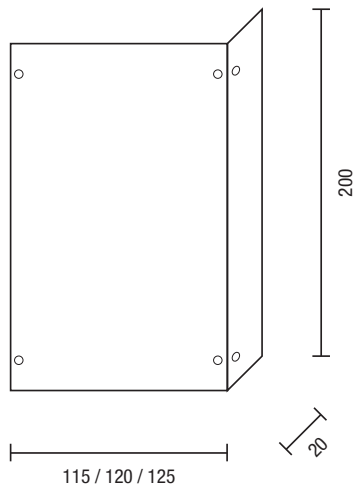
STONEFEEL®: white, cream or anthracite.

STONEFEEL® is a high quality mineral resin developed by SANICO that is resistant, easy to clean with a very special smooth tact.

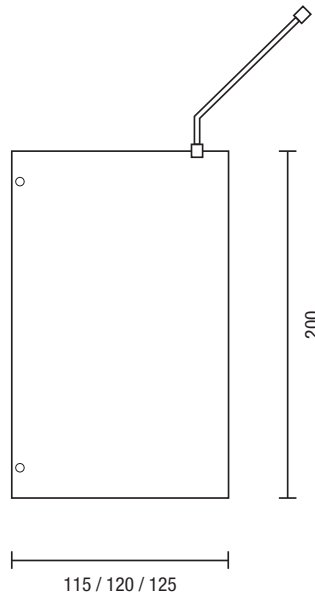
# BONJOUR

DESIGN **PLUS**  
2007

MAMPARAS / SHOWER STALLS



MAMPARAS EN L  
L SHOWER STALLS



MAMPARAS DE CRISTAL FIJO  
ONE GLASS SHOWER STALLS

## Accesorios

Mamparas de cristal templado transparente de 8 mm de grosor y una altura de 200 cm, con posibilidades de realización a medida. Los herrajes son de acero inoxidable marino satinado.

## Accessories

An 8 mm thick shower stall of tempered transparent glass, 200 cm high, with a range of standard and customised widths. Satin marine stainless steel fittings.