



Características

Aplique de pared pensado para combinar con espejos de baño. Existen distintos modelos en varias longitudes en función del número de lámparas.
Tiene un excelente comportamiento técnico IP23.

Incorpora bombillas incandescentes.

Materiales

Aluminio.
Vidrio opal triplex.




Features

Wall light designed for combining with bathroom mirrors.
Different models available in various lengths depending on the number of lights.

Excellent technical performance IP23.
Incandescent bulbs provided.

Materials

Aluminium.
Triplex opal glass.

IP 23	E14	 INCANDESCENTE 40W	
		50-60 Hz	CE



DOLLY

APLIQUE / WALL LIGHT

Diseño / Design: Nacho Lavernia - Alberto Cienfuegos



versión 3 lámparas · 3 lamps version



10 cm



45 cm

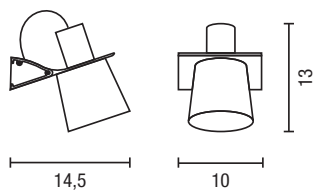


70 cm

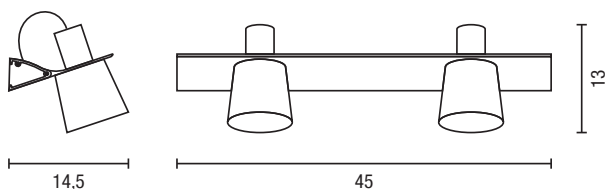
DOLLY

APLIQUE / WALL LIGHT

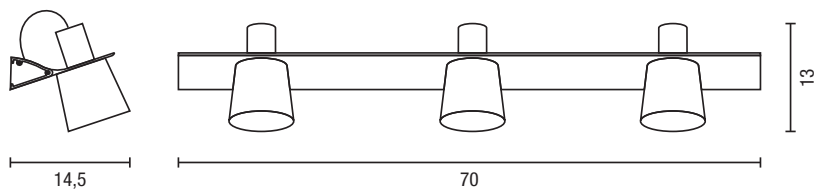
Diseño / Design: Nacho Lavernia - Alberto Cienfuegos



LÁMPARA 1 TULIPA
LAMP



LÁMPARA 2 TULIPAS
LAMP



LÁMPARA 3 TULIPAS
LAMP

Características

Aplique de pared pensado para combinar con espejos de baño. Existen distintos modelos en varias longitudes en función del número de lámparas.

Tiene un excelente comportamiento técnico IP23.

Incorpora bombillas incandescentes.

Features

Wall light designed for combining with bathroom mirrors.

Different models available in various lengths depending on the number of lights.

Excellent technical performance IP23. Incandescent bulbs provided.

Materiales

Aluminio.

Vidrio opal triplex.

Materials

Aluminium.

Triplex opal glass.

IP 23	E14	INCANDESCENTE 40W	
⏏	F	50-60 Hz	CE